


- **Kako zaštititi paket od oštećenja?**



● **Savjeti za pakiranje**

GLS.



**Dobrim pakiranjem
štedi se vrijeme
i novac, ali se
i osigurava
učinkovita dostava.
Prilikom pakiranja
važno je razmisliti
o vrsti transporta
kojeg ste odabrali.**



Pošiljatelj je obvezan kvalitetno zapakirati paket kako bi se zaštitio sadržaj samog paketa, okolni paketi, ali i osobe koje njime rukuju

Adekvatno pakiranje obuhvaća minimalno peteroslojnu kartonsku vanjsku ambalažu i unutarnje ispune

Pakiranje treba osigurati sadržaj paketa na način da nitko ne može pristupiti sadržaju bez oštećenja ambalaže





● Adekvatno zapakirani paket ima:



● ← **Otpornost na udarce**

Adekvatno izabrana ambalaža koja odgovara vrsti sadržaja osigurati će da paket stigne do odredišta neoštećen.

→ ● **Otpornost na pritisak**

Paketi za prijevoz se slažu vertikalno stoga kvaliteta ambalaže treba biti proporcionalna težini paketa.



● ← **Otpornost na vibracije**

Pomicanjem po pokretnoj traci dolazi do vibracija stoga obratite pažnju i na unutarnju ispunu.



● **Birajte kvalitetu**



● **Kvalitetna kutija bolje čuva proizvod.**

Ukoliko koristite staru kartonsku ambalažu uvjerite se da je dovoljno čvrsta za zaštitu robe – peteroslojni karton je najbolji odabir.

Čvrstoća kutije važan je faktor pakiranja težih paketa.



→ ● Ispuna praznog prostora

Birajte kutije adekvatne veličine za sadržaj paketa, a prazan prostor u kutiji popunite ispunama. Time osigurajte stabilnost sadržaja.

U kutiji bez ispunama sadržaj se može samostalno kretati, a pojedini artikli će se sudarati i oštećivati.



Unutar paketa kao ispunama mogu poslužiti: folija, bubble folija, najlon, zračni jastučići, spužva, stiropor, i sl.



● Dobro zalijepite paket

Kvalitetna ljepljiva traka i zatvaranje kutije na svim spojevima osigurava paket od otvaranja u transportu.

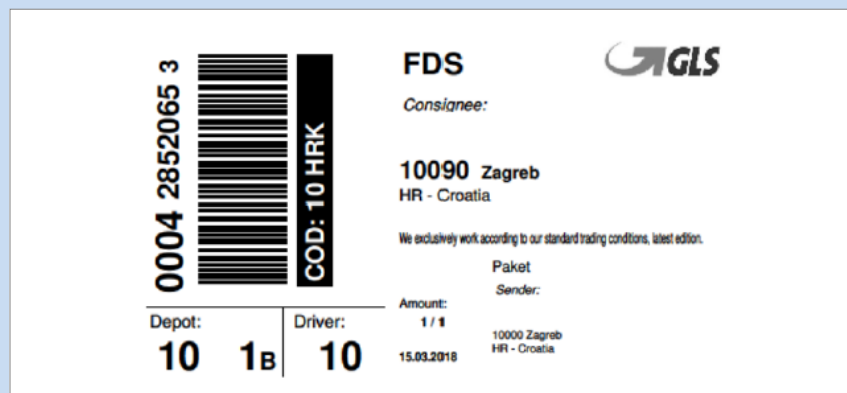
Preporučamo da jednostavno zalijepite traku preko svih otvorenih dijelova kutije. To će napraviti H-oblik na vrhu i dnu vaše kutije.

Kao dodatno osiguranje, preporuča se omatanje cijele kutije i stretch folijom.



Pozicija paketne naljepnice ● ←

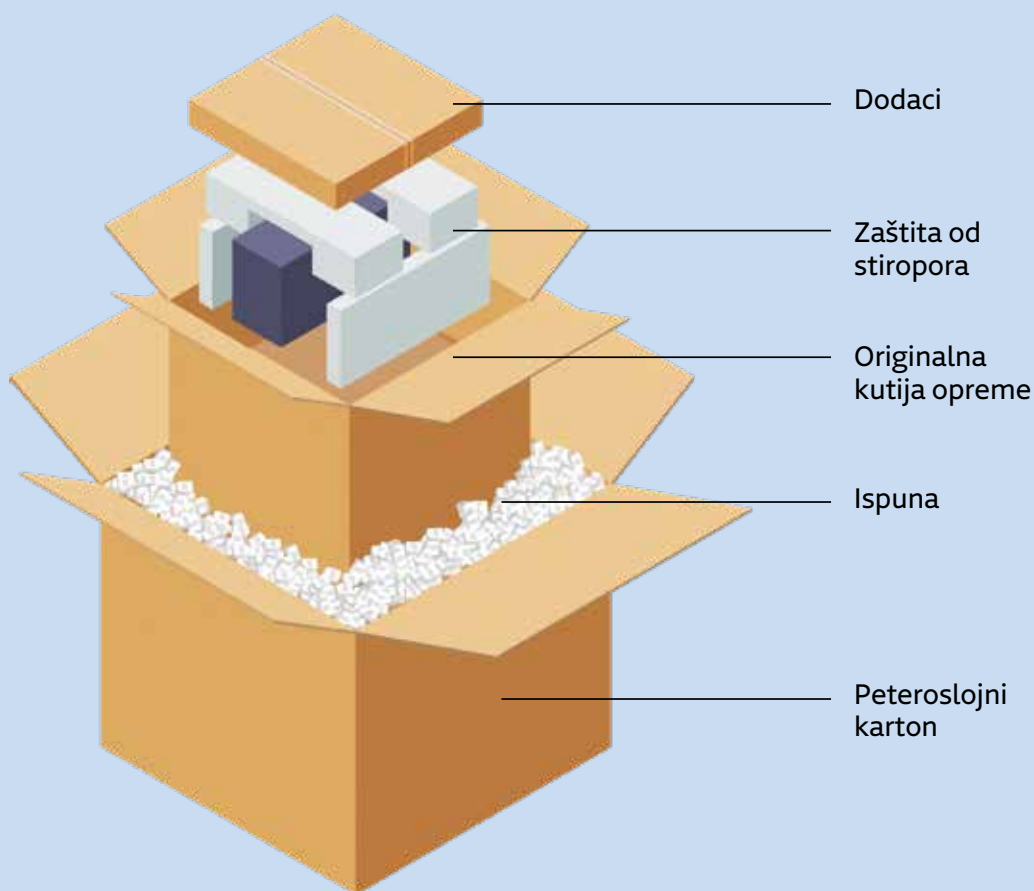
Paketnu naljepnicu lijepite na najveću stranicu paketa.



Uklonite naljepnice koje se više ne koriste!

Elektronički uređaji ●


Elektroničke uređaje stavite u dodatnu kutiju, dobro ju ispunite odgovarajućim punjenjem te osigurajte da se sadržaj paketa prilikom manipulacije ne može samostalno pomicati unutar kutije.



→ ● Boce i tekućine

Ukoliko šaljete tekućine, poput krema, masti i ulja, prethodno ih zapakirajte u nepropusnu vrećicu, najlon ili bubble foliju. Takvim pakiranjem, čak i u slučaju štete, izliveni sadržaj neće oštetiti ostali sadržaj paketa ili druge pakete.

Boce vina i drugi proizvodi u staklenoj ambalaži trebaju se upakirati u kutije predviđene za boce koje oko svake pojedine boce imaju čvrsti stiropor (ili ekspanzirani polistiren) od cca 3 i više cm.



Automobilske gume ●

Automobilske gume se mogu prevoziti bez ambalaže. Jedna jedinica (paket) smije sadržavati maksimalno jednu gumu s felgom ili maksimalno 2 gume bez felgi.


Gume trebaju biti pričvršćene na adekvatan način, koji osigurava da će tijekom cijelog transporta ostati spojene, kao cjelina te na način da se paketna naljepnica može adekvatno pričvrstiti. Najbolji je odabir za spajanje guma stretch folija.





● Pločasti materijali


Pločasti materijali trebaju biti upakirani u debeli karton, a rubovi i kutevi trebaju biti dodatno zaštićeni kako ne bi došlo do oštećenja tijekom transporta.



Posebno rukovanje ● ←

GLS Croatia će rukovati s posebnim oprezom ako na paketu postoji natpis, oznaka ili naljepnica koja upućuje na lomljivi sadržaj ili na oprezno manipuliranje paketom.

Unatoč naljepnici "lomljivo", pošiljatelj je obvezan koristiti primjereno unutarnje i vanjsko pakiranje.



● Neodgovarajuće pakiranje

Činjenica da je GLS Croatia preuzeo paket ne znači da je pošiljatelj paket zapakirao u skladu s odredbama Općih uvjeta poslovanja.

GLS Croatia će, uz suglasnost nalogodavca i prihvaćanje troškova, naplatiti prepakiranje paketa koji su neadekvatno zapakirani kako bi se nastavila daljnja manipulacija paketom.

Ukoliko prepakiranje nije neophodno paketi će se usmjeriti na isporuku, naknada za manipulaciju takvim paketima naplaćuje se po paketu prema važećem cjeniku.

● GLS Croatia ne prevozi:

- Pakete preko 40kg i 300 cm kružnog obujma
- Kutije povezane vrpčama ili stretch folijom
- Pakete nepravilnog oblika, pakete iz kojih vire predmeti
- Oštećene pakete
- Namočene pakete, pakete iz kojih curi sadržaj

Detaljnu listu robe isključene iz usluga GLS Croatia možete pronaći na našoj web stranici www.gls-croatia.com

● opasna roba se ne može poslati čak niti ako je označena oznakom opasne robe

● ako se proizvod koji ne podliježe ADR-u (ili drugoj oznaci opasnih tvari) upakira u ambalažu koja nosi oznake koje se odnose na ADR, moraju se ukloniti oznake vezane za ADR

● ukoliko oznake ADR ne budu uklonjene sa ambalaže, GLS će na temelju oznaka na paketima odlučiti hoće li isključiti pošiljku iz prijevoza



GLS korisnička podrška će Vam rado pomoći sa dodatnim savjetima za pakiranje:



T: +385 1 204 2672



E: cs@glc-croatia.com



Radno vrijeme službe za klijente je od ponedjeljka do petka, od 07.00 do 18.00 sati.



Mi stvari vidimo drugačije.

